

ROMÂNIA  
JUDEȚUL MARAMUREȘ  
PRIMĂRIA ORAȘULUI CAVNIC  
NR. 4317 DIN 21.07. 2011

**Execuția de casa a cheltuielilor bugetelor locale  
in profil economic la data de.....**

- lei -


Denumirea indicatorilor	Capitol	Titlu	Credite bug. total an	Credite bug. trimestriale	Plati efectuate
1	2	3	4	5	6
<b>CHELTUIELI - TOTAL</b>	<b>50.02</b>		<b>6.038.480</b>	<b>3.881.760</b>	<b>2.362.836</b>
<b>Autoritati publice si actiuni externe</b>	<b>51.02</b>		<b>730.000</b>	<b>380.000</b>	<b>274.537</b>
- ch. de personal		10	500.000	250.000	223.169
- ch. materiale		20	360.000	260.000	83.563
- ch. capital		71	10.000	10.000	4.180
- plati efectuate in anii precedenti si recuperate		84	-140.000	-140.000	- 36.375
<b>Alte servicii</b>	<b>54.02</b>		<b>26.000</b>	<b>14.000</b>	<b>12.000</b>
- transferuri intre unitati ale administratiei publice		51	26.000	14.000	12.000
<b>Ordine publica si siguranta nationala</b>	<b>61.02</b>		<b>5.000</b>	<b>3.000</b>	<b>-</b>
- ch materiale		20	5.000	3.000	-
<b>Invatamant</b>	<b>65.02</b>		<b>2.068.000</b>	<b>1.289.000</b>	<b>1.091.545</b>
- ch. de personal		10	1.555.000	878.000	825.983
- ch materiale		20	220.000	148.000	136.298
- asistenta sociala		57	113.000	83.000	75.705
- burse		59	30.000	30.000	25.724
- ch capital		71	150.000	150.000	27.835
<b>Sanatate</b>	<b>66.02</b>		<b>15.000</b>	<b>15.000</b>	<b>15.000</b>
- transferuri intre unitati ale administratiei publice		51	15.000	15.000	15.000
<b>Cultura, recreere, religie</b>	<b>67.02</b>		<b>549.000</b>	<b>450.040</b>	<b>106.183</b>
- ch. de personal		10	24.000	12.390	11.032
- ch materiale		20	15.000	2.650	1.493
- transferuri (cultura)		51	20.000	10.000	5.150
- alte cheltuieli		59	35.000	-	-
- ch capital		71	455.000	425.000	88.508
<b>Asistenta sociala</b>	<b>68.02</b>		<b>360.000</b>	<b>226.000</b>	<b>212.657</b>
- ch de personal		10	194.000	115.500	114.157
- asistenta sociala		57	166.000	110.500	98.500
<b>Locuinte, servicii si dezvoltare publica</b>	<b>70.02</b>		<b>640.000</b>	<b>520.000</b>	<b>221.400</b>
- ch materiale		20	230.000	170.000	63.608
- ch capital		71	410.000	350.000	157.792

<b>Protectia mediului</b>	<b>74.02</b>		<b>312.000</b>	<b>218.610</b>	<b>136.825</b>
- ch de personal		10	67.000	33.610	31.862
- ch materiale		20	195.000	135.000	104.963
- ch capital		71	50.000	50.000	-
<b>Actiuni generale economice, comerciale si de munca</b>	<b>80.02</b>		<b>693.000</b>	<b>448.000</b>	<b>129.316</b>
- proiecte cu finantare din fonduri externe nerambursabile (FEN) postaderare		56	693.000	448.000	129.316
<b>Transporturi</b>	<b>84.02</b>		<b>535.480</b>	<b>291.110</b>	<b>154.625</b>
- ch de personal		10	200.000	100.000	83.474
- ch materiale		20	150.480	84.110	51.610
- subventii		40	34.000	18.000	14.375
- ch capital		71	151.000	89.000	5.166
<b>Alte actiuni economice</b>	<b>87.02</b>		<b>105.000</b>	<b>27.000</b>	<b>8.748</b>
- ch materiale		20	5.000	3.000	-
- ch capital		71	100.000	24.000	8.748


SECTIUNEA DE FUNCTIONARE TRIM II

Denumirea indicatorilor	Capitol	Titlu	Credite bug. total an	Credite bug. Trimestriale	Plati efectuate
1	2	3	4	5	6
<b>CHELTUIELI – TOTAL</b>	<b>50.02</b>		<b>4.019.480</b>		<b>1.941.291</b>
<b>Sectiunea de functionare</b>					
<b>Autoritati publice si actiuni externe</b>	<b>51.02</b>		<b>720.000</b>	<b>370.000</b>	<b>270.357</b>
- ch. de personal		10	500.000	250.000	223.169
- ch. materiale		20	360.000	260.000	83.563
- plati efectuate in anii precedenti si recuperate		84	-140.000	- 140.000	-
- finantari an precedent		85	-	-	- 36.375
<b>Alte servicii</b>	<b>54.02</b>		<b>26.000</b>	<b>14.000</b>	<b>12.000</b>
- transferuri intre unitati ale administratiei publice		51	26.000	14.000	12.000
<b>Ordine publica si siguranta nationala</b>	<b>61.02</b>		<b>5.000</b>	<b>3.000</b>	<b>-</b>
- ch materiale		20	5.000	3.000	-
<b>Invatamant</b>	<b>65.02</b>		<b>1.918.000</b>	<b>1.139.000</b>	<b>1.063.710</b>
- ch. de personal		10	1.555.000	878.000	825.983
- ch materiale		20	220.000	148.000	136.298
- asistenta sociala		57	113.000	83.000	75.705
- burse		59	30.000	30.000	25.724
<b>Sanatate</b>	<b>66.02</b>		<b>15.000</b>	<b>15.000</b>	<b>15.000</b>
- transferuri intre unitati ale administratiei publice		51	15.000	15.000	15.000
<b>Cultura, recreere, religie</b>	<b>67.02</b>		<b>94.000</b>	<b>25.040</b>	<b>17.675</b>
- ch. de personal		10	24.000	12.390	11.032
- ch materiale		20	15.000	2.650	1.493
- transferuri (cultura)		51	20.000	10.000	5.150
- alte cheltuieli		59	35.000	-	-
<b>Asistenta sociala</b>	<b>68.02</b>		<b>360.000</b>	<b>226.000</b>	<b>212.657</b>
- ch de personal		10	194.000	115.500	114.157
- asistenta sociala		57	166.000	110.500	98.500
<b>Locuinte, servicii si dezvoltare publica</b>	<b>70.02</b>		<b>230.000</b>	<b>170.000</b>	<b>63.608</b>
- ch materiale		20	230.000	170.000	63.608
<b>Protectia mediului</b>	<b>74.02</b>		<b>262.000</b>	<b>168.610</b>	<b>136.825</b>
- ch de personal		10	67.000	33.610	31.862
- ch materiale		20	195.000	135.000	104.963
<b>Transporturi</b>	<b>84.02</b>		<b>384.480</b>	<b>202.110</b>	<b>149.459</b>
- ch de personal		10	200.000	100.000	83.474
- ch materiale		20	150.480	84.110	51.610
- subventii		40	34.000	18.000	14.375
<b>Alte actiuni economice</b>	<b>87.02</b>		<b>5.000</b>	<b>3.000</b>	<b>-</b>
- ch materiale		20	5.000	3.000	-

PRIMAR  
Dragos Alexandru



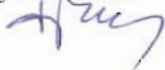

SEF BIROU,  
Marc Elena



SECTIUNEA DE DEZVOLTARE TRIM II

Denumirea indicatorilor	Capitol	Titlu	Credite bug. total an	Credite bug. trimestriale	Plati efectuate
1	2	3	4	5	6
<b>CHELTUIELI – TOTAL</b>	<b>50.02</b>		<b>2.019.000</b>	<b>1.546.000</b>	<b>421.545</b>
<b>Sectiunea de dezvoltare</b>					
<b>Autoritati publice si actiuni externe</b>	<b>51.02</b>		<b>10.000</b>	<b>10.000</b>	<b>4.180</b>
- ch. capital		71	10.000	10.000	4.180
<b>Invatamant</b>	<b>65.02</b>		<b>150.000</b>	<b>150.000</b>	<b>27.835</b>
- ch capital		71	150.000	150.000	27.835
<b>Cultura, recreere, religie</b>	<b>67.02</b>		<b>455.000</b>	<b>425.000</b>	<b>88.508</b>
- ch capital		71	455.000	425.000	88.508
<b>Locuinte, servicii si dezvoltare publica</b>	<b>70.02</b>		<b>410.000</b>	<b>350.000</b>	<b>157.792</b>
- ch capital		71	410.000	350.000	157.792
<b>Protectia mediului</b>	<b>74.02</b>		<b>50.000</b>	<b>50.000</b>	<b>-</b>
- ch capital		71	50.000	50.000	-
<b>Actiuni generale economice, comerciale si de munca</b>	<b>80.02</b>		<b>693.000</b>	<b>448.000</b>	<b>129.316</b>
- proiecte cu finantare din fonduri externe nerambursabile (FEN) postaderare		56	693.000	448.000	129.316
<b>Transporturi</b>	<b>84.02</b>		<b>151.000</b>	<b>89.000</b>	<b>5.166</b>
- ch capital		71	151.000	89.000	5.166
<b>Alte actiuni economice</b>	<b>87.02</b>		<b>100.000</b>	<b>24.000</b>	<b>8.748</b>
- ch capital		71	100.000	24.000	8.748

PRIMAR,  
Dragos Alexandru



SEF BIROU,  
Marc Elena




**CONTUL DE EXECUTIE**  
**A BUGETULUI INSTITUTIILOR PUBLICE FINANTATE DIN VENITURI PROPRII SI SUBVENTII**  
**(DE SUBORDONARE LOCALA) -VENITURI**  
**la data de Iunie 2011**

**Cod 20**


**lei**

Denumirea indicatorilor *)	Cod indicator	Incasari realizate
A	B	6
TOTAL VENITURI (cod 00.02+00.15+00.17+45.10)	000110	1,521,448
I. VENITURI CURENTE (cod 00.03+00.12)	0002	1,489,298
C. VENITURI NEFISCALE ( cod 00.13+00.14)	2900	1,489,298
C1. VENITURI DIN PROPRIETATE (cod 30.10)	3000	1,585
Venituri din proprietate (cod 30.10.05+30.10.09+30.10.50)	3010	1,585
Venituri din utilizarea pasunilor comunale	301009	1,585
C2. VANZARI DE BUNURI SI SERVICII (cod 33.10+34.10+35.10+36.10+37.10)	3300	1,487,713
Venituri din prestari de servicii si alte activitati (cod 33.10.05+33.10.08+33.10.13+33.10.14+33.10.16+33.10.17+33.10.19+33.10.21+33.10.30 la 33.10.32+33.10.50)	3310	1,486,513
Venituri din prestari de servicii	331008	10,897
Contributia elevilor si studentilor pentru internate, camine si cantine	331014	7,405
Venituri din contractele incheiate cu casele de asigurari sociale de sanatate	331021	1,380,015
Venituri din contractele incheiate cu directiile de sanatate publica din sume alocate de la bugetul de stat	331030	77,630
Alte venituri din prestari de servicii si alte activitati	331050	10,566
Diverse venituri (cod 36.10.50)	3610	1,200
Alte venituri	361050	1,200
IV. SUBVENTII (cod 00.18)	4100	32,150
SUBVENTII DE LA ALTE ADMINISTRATII (cod 43.10.09+43.10.10+43.10.14+43.10.15+43.10.16+43.10.17)	4310	32,150
Subventii pentru institutii publice	431009	17,150
Subventii din bugetele locale pentru finantarea cheltuielilor curente din domeniul sanatatii	431010	15,000
VENITURILE SECTIUNII DE FUNCTIONARE (cod 00.02+00.17)	000110F	1,521,448
I. VENITURI CURENTE ( cod 00.03+00.12)	0002F	1,489,298
C. VENITURI NEFISCALE ( cod 00.13+00.14)	2900F	1,489,298
C1. VENITURI DIN PROPRIETATE (cod 30.10)	3000F	1,585
Venituri din proprietate (cod 30.10.05+30.10.09+30.10.50)	3010F	1,585
Venituri din utilizarea pasunilor comunale	301009F	1,585
C2. VANZARI DE BUNURI SI SERVICII (cod 33.10+34.10+35.10+36.10+37.10)	3300F	1,487,713
Venituri din prestari de servicii si alte activitati (cod 33.10.05+33.10.08+33.10.13+33.10.14+33.10.16+33.10.17+33.10.19+33.10.21+33.10.30 la 33.10.32+33.10.50)	3310F	1,486,513
Venituri din prestari de servicii	331008F	10,897
Contributia elevilor si studentilor pentru internate, camine si cantine	331014F	7,405
Venituri din contractele incheiate cu casele de asigurari sociale de sanatate	331021F	1,380,015
Venituri din contractele incheiate cu directiile de sanatate publica din sume alocate de la bugetul de stat	331030F	77,630
Alte venituri din prestari de servicii si alte activitati	331050F	10,566

A	B	6
Diverse venituri (cod 36.10.50)	3610F	1,200
Alte venituri	361050F	1,200
IV. SUBVENTII (cod 00.18)	4100F	32,150
SUBVENTII DE LA ALTE NIVELE ALE ADMINISTRATIEI PUBLICE (cod 42.10+43.10)	0018F	32,150
SUBVENTII DE LA ALTE ADMINISTRATII (cod 43.10.09+43.10.10+43.10.15)	4310F	32,150
Subventii pentru institutii publice	431009F	17,150
Subventii din bugetele locale pentru finantarea cheltuielilor curente din domeniul s?n?i?ii	431010F	15,000


Conducatorul institutiei

DRAGOS ALEXANDRU



Conducatorul compartimentului  
financiar- contabil

MARC ELENA




ANEXA 11

**CONTUL DE EXECUTIE**  
**A BUGETULUI INSTITUTIILOR PUBLICE SI ACTIVITATILOR FINANTATE DIN**  
**VENITURI PROPRII SI SYBVENTII (DE SUBORDONARE LOCALA) -CHELTUIELI**  
**la data de iunie 2011**

Cod 21	lei	
Denumirea indicatorilor *)	Cod indicator	Plati efectuate
A	B	6
TOTAL CHELTUIELI (cod 5010+5910+6510+6310+7010+7410+ 7910 )	4910	1,533,954
Partea I-a SERVICII PUBLICE GENERALE (cod 54.10+55.10)	5010	11,916
Alte servicii publice generale (cod 54.10.10+54.10.50)	5410	11,916
Servicii publice comunitare de evidenta a persoanelor	541010	11,916
Partea III-a CHELTUIELI SOCIAL-CULTURALE (cod 65.10+66.10+67.10+68.10)	6310	1,494,764
Invatamant (cod 65.10.03+65.10.04+65.10.05+65.10.07+65.10.11+65.10.50)	6510	7,941
Invatamant secundar (cod 65.10.04.01 la 65.10.04.03)	651004	500
Invatamant secundar superior	65100402	500
Servicii auxiliare pentru educatie (cod 65.10.11.03+65.10.11.30)	651011	7,441
Internate si cantine pentru elevi	65101103	7,441
Sanatate (cod 66.10.50)	6610	1,480,542
Servicii medicale in unitati sanitare cu paturi (cod 66.10.06.01+66.10.06.03)	661006	1,405,912
Spitale generale	66100601	1,405,912
Alte cheltuieli in domeniul sanatatii (cod 66.10.50.50)	6610050	74,630
Alte institutii si actiuni sanitare	661005050	74,630
Cultura, recreere si religie (cod 67.10.03+67.10.05+67.10.50)	6710	6,281
Servicii culturale (cod 67.10.03.03 la 67.10.03.30)	671003	6,281
Casa de cultura	67100306	6,281
Partea IV-a SERVICII DE DEZVOLTARE PUBLICA, LOCUINTE, MEDIU SI APE (cod 70.10+74.10)	6910	9,881
Locuinte, servicii si dezvoltare publica (cod 70.10.03+70.10.04+70.10.50)	7010	9,881
Servicii si dezvoltare publica	701004	1,169
Alte servicii in domeniul locuintelor, serviciilor si dezvoltarii comunale	701050	8,712
Partea V-a ACTIUNI ECONOMICE (cod 80.10+83.10+84.10+87.10)	7910	17,393
Agricultura, silvicultura, piscicultura si vanatoare (cod 83.10.03.30+831004)	8310	17,393
Alte cheltuieli in domeniul agriculturii	83100330	17,393
SECTIUNEA DE FUNCTIONARE(cod 5010+5910+6510+6310+7010+7410+ 7910 )	4910F	1,533,954
Partea I-a SERVICII PUBLICE GENERALE (cod 54.10+55.10)	5010F	11,916
Alte servicii publice generale (cod 54.10.10+54.10.50)	5410F	11,916
Servicii publice comunitare de evidenta a persoanelor	541010F	11,916
Partea III-a CHELTUIELI SOCIAL-CULTURALE (cod	6310F	1,494,764

A	B	6
65.10+66.10+67.10+68.10)		
Invatamant (cod 65.10.03+65.10.04+65.10.05+65.10.07+65.10.11+65.10.50)	6510F	7,941
Invatamant secundar (cod 65.10.04.01 la 65.10.04.03)	651004F	500
Invatamant secundar superior	65100402	500
Servicii auxiliare pentru educatie (cod 65.10.11.03+65.10.11.30)	651011F	7,441
Internate si cantine pentru elevi	65101103	7 441
Sanatate (cod 66.10.50)	6610F	1,480,542
Servicii medicale in unitati sanitare cu paturi (cod 66.10.06.01+66.10.06.03)	661006F	1,405,912
Spitale generale	66100601	1,405,912
Alte cheltuieli in domeniul sanatatii (cod 66.10.50.50)	661050F	74,630
Alte institutii si actiuni sanitare	66105050	74,630
Cultura, recreere si religie (cod 67.10.03+67.10.05+67.10.50)	6710F	6,281
Servicii culturale (cod 67.10.03.03 la 67.10.03.30)	671003F	6,281
Case de cultura	67100306	6,281
Partea IV-a SERVICII DE DEZVOLTARE PUBLICA, LOCUINTE, MEDIU SI APE (cod 70.10+74.10)	6910F	9,881
Locuinte, servicii si dezvoltare publica (cod 70.10.03+70.10.04+70.10.50)	7010F	9,881
Servicii si dezvoltare publica	701004F	1,169
Alte servicii in domeniul locuintelor, serviciilor si dezvoltarii comunale	701050F	8,712
Partea V-a ACTIUNI ECONOMICE (cod 80.10+83.10+84.10+87.10)	7910F	17,393
Agricultura, silvicultura, piscicultura si vanatoare (cod 83.10.03.30+831004)	8310F	17,393
Alte cheltuieli in domeniul agriculturii	83100330	17,393

**Nota: Se detaliaza pe structura clasificatiei economice (Anexa 7)**

Conducatorul institutiei

DRAGOS ALEXANDRU



Conducatorul compartimentului financiar- contabil

MARC ELENA







Indicatori cu privire la executia bugetului local  
TRIM II

Indicatori		
Nr crt	Venituri	Suma
1.	Gradul de realizare a veniturilor determinat ca raport procentual intre veniturile totale incasate si veniturile totale programate pentru perioada de raportare.	3.216.864,00/ <u>3.305.980,00</u> 97%
2.	Gradul de realizare a veniturilor proprii determinat ca raport procentual intre veniturile proprii incasate si veniturile proprii programate pentru perioada de raportare.	1.516.140,78/ <u>1.002.980,00</u> 151%
3.	Gradul de finantare din veniturile proprii determinat ca raport procentual intre veniturile proprii incasate(inclusive cote defalcate din impozitul pe venit) si veniturile totale incasate	1.516.140,78/ <u>3.216.864,00</u> 47%
4.	Gradul de finantare din veniturile proprii determinat ca raport procentual intre veniturile proprii incasate(exclusiv cote defalcate din impozitul pe venit) si veniturile totale incasate	1.090.598,81/ <u>3.216.864,00</u> 34%
5.	Gradul de realizare a impozitelor pe proprietate determinat ca raport procentual intre veniturile din impozite pe proprietate incasate si veniturile din impozite pe proprietate programate pentru perioada de raportare.	183.511,61/ <u>146.260,00</u> 125%

Indicatori		
Nr crt	Cheltuieli	Suma
1.	Rigiditatea cheltuielilor se determina ca raport procentual între platile aferente cheltuielilor de personal si total plati	1.289.677,00/ <u>2.362.836,00</u> 55%
2.	Ponderea platilor din sectiunea de functionare in total plati	1.941.291,00/ <u>2.362.836,00</u> 82%
3.	Ponderea platilor din sectiunea de dezvoltare in total plati	421.545,00/ <u>2.362.836,00</u> 18%
4.	Excedentul sectiunii de functionare determinat conform Legii nr. <u>273/2006</u> , cu modificarile si completarile ulterioare	507.084,39
5.	Excedentul sectiunii de dezvoltare determinat conform Legii nr. <u>273/2006</u> , cu modificarile si completarile ulterioare	346.943,53

Nr crt	Plati restante	
1.	Total plati restante inregistrate la sfarsitul perioadei de raportare, din care:	<b>21.156,00</b>
2.	sub 30 de zile	
3.	peste 30 de zile	
4.	peste 90 de zile	
5.	peste 120 de zile	21.156,00
6.	catre furnizori, creditorii din operatii comerciale	
7.	fata de bugetul general consolidate	
8.	fata de salariati	
9.	imprumuturi nerambursate la scadenta	
10.	dobanzi restante	

Sef birou,  
Elena Marc




**INVESTITII**  
**30.06. 2011**

	<b><u>51.02.01.03 : 4.180,00</u></b>		
1.	Termopane –glafuri	4.180,00	51.02.01.03
	<b><u>65.02.04.01 : 27.834,88</u></b>		
	<b>Scoala generala</b>		
2	Lucrari reabilitare siste, incalzire scoala generala	27.834,88	65.02.04.01
	<b><u>67.02.50 : 48.508,21</u></b>		
	<b>Capela mortuara Flotatie</b>		
3	Lucrari capela mortuara	22.908,21	67.02.50
4	Lucrari constructii capela	24.800,00	67.02.50
	Servicii dirigentie santier	800,00	67.02.50
	<b><u>67.02.03.06 : 40.000,00</u></b>		
5	PT casa cultura	40.000,00	67.02.03.06
	<b><u>70.02.50 : 121.651,97</u></b>		
6	Doc. bloc ANL + nr. cadastrale (poieni) 4.340(blANL)+7.440(poieni)	11.780,00	70.02.50
7	Docum. omologare partii albastra si reiner	1.983,00	70.02.50
8	Studiu geotehnic – Centru de informare	500,00	70.02.50
9	Documentatii topo gradinita, teren joaca, parc	8.556,00	70.02.50
10	Studiu pedostational	6.500,01	70.02.50
	<b>Piata agroalimentara : 82.792,70</b>		
11	Lucrari piata agroalimentara	82.792,70	70.02.50
	<b>Reabilitare blocuri : 9.540,26</b>		
12	Proiect reabilitare termica blocuri	9.540,26	70.02.50
	<b><u>70.02.03.01 : 36.140,00</u></b>		
13	Plati reabilitare termica blocuri (bl 19 : 780,00 + bl 3,5 :5.360,00) T : 6.140,00	36.140,00	70.02.03.01
	<b><u>POSDRU 80.02.01.10 : 129.315,62</u></b>		
14	Proiect POSDRU	129.315,62	80.02.01.10
	<b><u>84.02.03.03 : 5.166,00</u></b>		
15	Generator curent	5.166,00	84.02.03.03
	<b><u>87.02.04 : 8.748,08</u></b>		
	<b>Domeniul schiabil</b>		
16	Taxe, avize, studiu impact	8.748,08	87.02.04
	<b>TOTAL : 421.544,76</b>		

Primar,  
Dragos Alexandru




Sef birou,  
Marc Elena

