

ROMANIA
JUDETUL MARAMURES
CONSILIUL LOCAL AL ORASULUI
CAVNIC

HOTARÂREA nr. 100
din data de 17 DECEMBRIE 2013
privind aprobarea execuției bugetare a trimestrului IV a anului 2013

Consiliul Local al Orașului Cavnic, întrunit în ședința ordinară din data de 17 decembrie 2013

Având în vedere raportul de specialitate a biroului financiar contabil nr. 8460 /16.12.2013, referatul de avizare al comisiei domeniului de specialitate din cadrul Consiliului Local Cavnic nr.8465.16.12.2013

În baza art. 49 alin. 12 din Legea nr. 273/2006 privind finanțele publice locale, cu modificările și completările ulterioare,

În temeiul art. 36 alin. 4 lit. a, art. 45 alin 2 lit. a din Legea 215/ 2001 a administrației publice locale, republicată, cu modificările și completările ulterioare și a Legii nr. 52/2003 privind transparența decizională în administrație

HOTARASTE

Art.1 (1) Se aprobă execuția bugetelor pe secțiuni aferente trimestrului IV al anului 2013 astfel:

BUGET LOCAL TOTAL

Venituri = 7.903.122 lei

Cheltuieli = 6.909.525 lei

Excedent = 993.597 lei , din care

BUGET LOCAL – SECTIUNEA FUNCTIONARE

Venituri = 4.939.712 lei

Cheltuieli (plati) = 4.733.759 lei

Excedent = 205.953 lei

BUGET LOCAL - SECTIUNEA DEZVOLTARE

Venituri = 2.963.410 lei

Cheltuieli = 2.175.766 lei

Excedent = 787.644 lei

BUGET VENITURI PROPRII SI SUBVENTII

Venituri = 3.374.184 lei

Cheltuieli = 3.261.133 lei

Excedent = 113.051 lei



(2) Aceste bugete sunt detaliate pe capitole și titluri în anexa 1 la prezenta hotărâre.

Art.2 Prezența se comunică
Instituției Prefectului Județul Maramureș
Primarului orașului Cavnic
Biroului financiar contabil și compartimentului secretariat din cadrul
Primăriei Cavnic
Celor interesați prin afișare și publicare

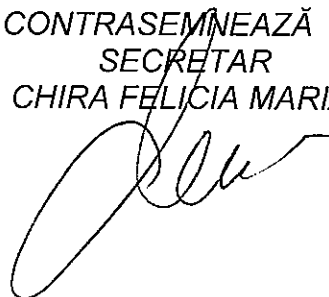
17 DECEMBRIE 2013

Adoptată cu 13 voturi pentru. Prezenți la vot 13 consilieri din 15 în funcție.

PREȘEDINTE DE ȘEDINȚĂ
HOJDA GRIGORE

CONTRASEMNEAZĂ
SECRETAR
CHIRA FELICIA MARIA



Alexa 19

HCl. m. 100 / 27.12.2013

VENITURI BUGET LOCAL TRIM. IV 2013

- Lei -

Cod subdiviziuni		Denumirea indicatorilor	Prevederi total an	Prevederi trimestriale	Incasari realizate la 10.12.2013
Cap	Subcap				
		VENITURI - TOTAL	8.584.000	8.584.000	7.903.122
03.02		Impozit pe venit	10.000	10.000	6.828
	03.02.18	Imp din transferuri imobiliare	10.000	10.000	6.828
04.02		Cote si sume defalcate din impozitul pe venit	1.068.000	1.068.000	938.978
	04.02.01	-cote defalcate din impozitul pe venit	441.000	441.000	382.114
	04.02.04	- sume alocate de CJ pt eliberare	627.000	627.000	556.864
07.02		Impozite sit axe pe proprietate	433.000	433.000	365.664
	07.02.01	Impozit pe cladiri	357.000	357.000	279.821
		- persoane fizice	96.000	96.000	28.934
		- persoane juridice	261.000	261.000	250.887
	07.02.02	Impozit pe terenuri	65.000	65.000	75.865
		- persoane fizice	25.000	25.000	30.247
		- persoane juridice	40.000	40.000	45.618
	07.02.03	Taxe judiciare detimbru si alte taxe de timbru	11.000	11.000	9.978
11.02		Sume defalcate din TVA	4.669.910	4.669.910	4.620.910
	11.02.01	Sume defal. din TVA	-	-	-
	11.02.02	Sume defalcate din TVA pentru finantarea cheltuielilor descentralizate	2.673.000	2.673.000	2.649.000
	11.02.06	Sume defalcate din TVA pentru echilibrare	1.996.910	1.996.910	1.971.910
12.02		Alte impozite sit axe generale pe bunuri si servicii	10.000	10.000	1.892
	12.02.07	Taxe hoteliere	10.000	10.000	1.892
15.02		Taxe pe servicii specifice	-	-	44
	15.02.01	Impozit pe spectacole	-	-	44

16.02		Taxe pe utilizarea bunurilor, autorizarea utilizarii bunurilor sau pe desfasurarea de activitati	156.000	156.000	155.285
	16.02.02	Impozit pe mijloacele de transport	154.000	154.000	153.120
		- persoane fizice	103.000	103.000	96.003
		- persoane juridice	51.000	51.000	57.117
	16.02.03	Taxe licente, autorizatii	2.000	2.000	2.165
18.02		Alte impozite si taxe fiscale	31.000	31.000	8.262
	18.02.50	Alte impozite si taxe	31.000	31.000	8.262
30.02		Venituri din proprietate	109.700	109.700	109.845
	30.02.05	Venituri din concesiuni	109.700	109.700	109.845
33.02		Venituri din prestari de servicii si alte activitati	55.550	55.550	56.549
	33.02.08	Venituri din prestari de servicii	30.550	30.550	30.973
	33.02.24	Taxe din active. cadastrale	24.000	24.000	24.515
	33.02.28	Venituri din recuperarea cheltuielilor de judecata, imputatii si despagubiri	-	-	141
	33.02.50	Alte venit. din prestari de serv.	1.000	1.000	920
34.02		Venituri din taxe administrative, eliberari permise	16.000	16.000	17.793
	34.02.02	Taxe extrajudiciare de timbru	15.000	15.000	17.293
	34.02.50	Alte vn din taxe adminst.	1.000	1.000	500
35.02		Amenzi, penalitati si confiscari	48.000	48.000	39.062
	35.02.01	Venituri din amenzi si alte sanctiuni	32.000	32.000	32.864
	35.02.50	Alte amenzi, penalitati si confiscari	16.000	16.000	6.198
36.02		Diverse venituri	473.000	473.000	384.938
	36.02.05	Varsaminte din venituri si/ sau disponibilitatile institutiilor	205.000	205.000	205.000
	36.02.06	Taxe speciale	196.000	196.000	111.371
	36.02.50	Alte venituri	72.000	72.000	68.567
39.02		Venituri din valorificarea unor bunuri	-	-	1.437
	39.02.01		-	-	-
	39.02.03	Venituri din vanzarea locuintelor construite din fondurile statului	-	-	1.437
	39.02.07	Venituri din vanzarea unor bunuri apartinand domeniului privat	-	-	-
40.02		Incassat din ramb. imprumuturilor acordate	-	-	199.556

	40.02.14	Sume din excedentul bug.loc, utilizate pentru finantarea cheltuielilor sectiunii de dezvoltare	-	-	199.556
42.02		Subventii de la bugetul de stat	640.060	640.060	132.632
	42.02.16	Subventii de la bugetul de stat catre bugetele locale pentru finantarea investitiilor in sanatate	11.000	11.000	11.000
	42.02.20	Subventii de la bugetul de stat catre bugetele locale necesare sustinerii derularii proiectelor finantate din FEN postaderare	95.060	95.060	95.060
	42.02.34	Subventii pentru acordarea ajutorului pt incalzirea locuintei	60.000	60.000	26.572
	42.02.40	Subventii de la bugetul de stat catre bugetele locale pentru realizarea obiectivelor de investitii in turism	474.000	474.000	-
43.02		Subventii de la alte administratii	-	-	-
	43.02.08	Subventii primite de la bugetele consiliilor locale si judetene	-	-	-
45.02		Sume primite de la UE/ alti donatori in contul platilor efectuate si prefinantari	863.780	863.780	863.447
	45.02.02	Fondul Special European	863.780	863.780	863.447
	45.02.02.01	Sume primite in contul platilor efectuate in anul curent	-	-	-
	45.02.02.02	Sume primite de la U.E.	863.780	863.780	863.447
	45.02.02.03	Prefinantare	-	-	-

SECTIUNEA DE FUNCTIONARE TRIM IV 2013

Cod subdiviziuni		Denumirea indicatorilor	Prevederi total an	Prevederi trimestriale	Incasari realizate
Cap	Subcap				
		VENITURI - TOTAL	5.255.150	5.255.150	4.939.712
03.02		Impozit pe venit	10.000	10.000	6.828
	03.02.18	Imp din transferuri imobiliare	10.000	10.000	6.828
04.02		Cote si sume defalcate din impozitul pe venit	1.068.000	1.068.000	938.978
	04.02.01	-cote defalcate din impozitul pe venit	441.000	441.000	382.114
	04.02.04	- sume alocate de CJ pt eliberare	627.000	627.000	556.864
07.02		Impozite sit axe pe	433.000	433.000	365.664

		proprietate			
	07.02.01	Impozit pe cladiri	357.000	357.000	279.821
		- persoane fizice	96.000	96.000	28.934
		- persoane juridice	261.000	261.000	250.887
	07.02.02	Impozit pe terenuri	65.000	65.000	75.865
		- persoane fizice	25.000	25.000	30.247
		- persoane juridice	40.000	40.000	45.618
	07.02.03	Taxe judiciare detimbru si alte taxe de timbru	11.000	11.000	9.978
11.02		Sume defalcate din TVA	4.669.910	4.669.910	4.620.910
	11.02.01	Sume defal. din TVA	-	-	-
	11.02.02	Sume defalcate din TVA pentru finantarea cheltuielilor descentralizate	2.673.000	2.673.000	2.649.000
	11.02.06	Sume defalcate din TVA pentru echilibrare	1.996.910	1.996.910	1.971.910
12.02		Alte impozite sit axe generale pe bunuri si servicii	10.000	10.000	1.892
	12.02.07	Taxe hoteliere	10.000	10.000	1.892
15.02			-	-	44
	15.02.01		-	-	44
16.02		Taxe pe utilizarea bunurilor, autorizarea utilizarii bunurilor sau pe desfasurarea de activitati	156.000	156.000	155.285
	16.02.02	Impozit pe mijloacele de transport	154.000	154.000	153.120
		- persoane fizice	103.000	103.000	96.003
		- persoane juridice	51.000	51.000	57.117
	16.02.03	Taxe licente, autorizatii	2.000	2.000	2.165
18.02		Alte impozite si taxe fiscale	31.000	31.000	8.262
	18.02.50	Alte impozite si taxe	31.000	31.000	8.262
30.02		Venituri din proprietate	109.700	109.700	109.845
	30.02.05	Venituri din concesiuni	109.700	109.700	109.845
33.02		Venituri din prestari de servicii si alte activitati	55.550	55.550	56.549
	33.02.08	Venituri din prestari de servicii	30.550	30.550	30.973
	33.02.24	Taxe din active. cadastrale	24.000	24.000	24.515
	33.02.28	Venituri din recuperarea cheltuielilor de judecata, imputatii si despagubiri	-	-	141
	33.02.50	Alte venit. din p	1.000	1.000	920
34.02		Venituri din taxe administrative, eliberari permise	16.000	16.000	17.793
	34.02.02	Taxe extrajudiciare de timbru	15.000	15.000	17.293
	34.02.50	Alte vn din taxe administ.	1.000	1.000	500
35.02		Amenzi, penalitati si	48.000	48.000	39.062


		confiscari			
	35.02.01	Venituri din amenzi si alte sanctiuni	32.000	32.000	32.864
	35.02.50	Alte amenzi,penalitati si confiscari	16.000	16.000	6.198
36.02		Diverse venituri	473.000	473.000	384.938
	36.02.05	Varsaminte din venituri si/ sau disponibilitatile institutiilor	205.000	205.000	205.000
	36.02.06	Taxe speciale	196.000	196.000	111.371
	36.02.50	Alte venituri	72.000	72.000	68.567
37.02			- 1.885.010	- 1.885.010	- 1.792.910
	37.02.03	Varsaminte din SF	- 1.885.010	- 1.885.010	- 1.792.910
42.02		Subventii de la bugetul de stat	60.000	60.000	26.572
	42.02.34	Subventii pentru acordarea ajutorului pt incalzirea locuintei	60.000	60.000	26.572

SECTIUNEA DE DEZVOLTARE TRIM IV 2013


Cod subdiviziuni		Denumirea indicatorilor	Prevederi total an	Prevederi trimestriale	Incasari realizate
Cap	Subcap				
		VENITURI – TOTAL	3.328.850	3.328.850	2.963.410
		Sectiunea de dezvoltare			
37.02		Transferuri voluntare, altele decat suventiile	1.885.010	1.885.010	1.792.910
	37.02.04	Varsaminte din serctiunea de functionate	1.885.010	1.885.010	1.792.910
39.02		Venituri din valorificarea unor bunuri	-	-	1.437
	39.02.03	Venituri din vanzarea locuintelor construite din fondurile statului	-	-	1.437
	39.02.07	Venituri din vanzarea unor bunuri apartinand domeniului privat	-	-	-
40.02		Incasari din rambursarea imprumuturilor acordate	-	-	199.556
	40.02.14	Sume din excedentul bug loc. Utilizate pt finantarea cheltuielilor sectiunii de dezvoltare	-	-	199.556
42.02		Subventii de la bugetul de stat	580.060	580.060	106.060
	42.02.16	Subventii de la bugetul de stat catre bugetele locale pentru finantarea investitiilor in sanatate	11.000	11.000	11.000

	42.02.20	Subventii de la bugetul de stat catre bugetele locale necesare sustinerii derularii proiectelor finantate din FEN postaderare	95.060	95.060	95.060
	42.02.40	Subventii de la bugetul de stat catre bugetele locale pentru realizarea obiectivelor de investitii in turism	474.000	474.000	-
45.02		Sume primite de la UE/ alti donatori in contul platilor efectuate si prefinantari	863.780	863.780	863.447
	45.02.02	Fondul Special European	863.780	863.780	863.447
	45.02.02.01	Sume primite in contul platilor efectuate in anul curent	-	-	
	45.02.02.02	Sume primite de la UE	863.780	863.780	863.447

PRIMAR,
Dragos Alexandru




SEF BIROU,



ROMÂNIA
JUDEȚUL MARAMUREȘ
PRIMĂRIA ORAȘULUI CAVNIC
Nr. 8460 din 16.12.2013

**Executia de casa a cheltuielilor bugetelor locale
la data de 10.12.2013**

- lei -

Denumirea indicatorilor	Capitol	Titlu	Credite bug. total an	Credite bug. trimestriale	Plati Efectuate
1	2	3	4	5	6
CHELTUIELI - TOTAL	50.02		8.783.560	8.783.560	6.909.525
Autoritati publice si actiuni exeterne	51.02		825.300	825.300	746.803
- ch.de personal		10	596.000	596.000	549.794
- ch. materiale		20	224.300	224.300	192.009
- ch capital		71	-	-	-
- active financiare		72	5.000	5.000	5.000
Alte servicii	54.02		31.000	31.000	31.000
- ch. de personal		10	-	-	-
- ch.materiale		20	-	-	-
- transferuri intre unitati ale administratiei publice		51	31.000	31.000	31.000
Ordine publica si siguranta nationala	61.02		5.000	5.000	119
- ch materiale		20	5.000	5.000	119
Invatamant	65.02		2.528.710	2.528.710	2.428.017
- ch. de personal		10	2.120.000	2.120.000	2.120.000
- ch materiale		20	316.000	316.000	232.485
- asistenta sociala		57	41.710	41.710	31.558
- burse		59	51.000	51.000	43.974
- ch capital		71	-	-	-
Sanatate	66.02		166.000	166.000	151.788
- ch. de personal		10	35.500	35.500	25.788
- ch materiale		20	4.500	4.500	-
- transferuri intre unitati ale administratiei publice		51	126.000	126.000	126.000
Cultura, recreere, religie	67.02		529.250	529.250	224.554
- ch. de personal		10	20.600	20.600	18.154
- ch materiale		20	33.150	33.150	18.900
- transferuri (cultura)		51	197.000	197.000	167.500
- alte cheltuieli		59	20.000	20.000	20.000

- ch capital		71	258.500	258.500	-
Asistenta sociala	68.02		454.000	454.000	375.120
- ch de personal		10	222.860	222.860	222.147
- asistenta sociala		57	231.140	231.140	152.973
- ch capital		71	-	-	
Locuinte, servicii si dezvoltare publica	70.02		393.500	393.500	142.608
- ch materiale		20	172.500	172.500	147.406
-plati efectuate in anii precedenti recuperate in anul curent		84	- 66.000	- 66.000	-
- ch capital		71	287.000	287.000	56.558
- plati efectuate in anii precedenti		85	-	-	- 61.356
Protectia mediului	74.02		362.600	362.600	226.832
- ch de personal		10	88.700	88.700	82.811
- ch materiale		20	173.900	173.900	144.021
- plati efectuate in anii precedenti		85	-	-	-
- ch capital		71	100.000	100.000	-
Actiuni generale economice, comerciale si de munca	80.02		649.000	649.000	643.313
- proiecte cu finantare din fonduri externe nerambursabile (FEN) postaderare		56	649.000	649.000	643.313
Transporturi	84.02		896.290	896.290	470.929
- ch de personal		10	197.200	197.200	193.511
- ch materiale		20	374.090	374.090	184.319
- subventii		40	34.000	34.000	24.299
- ch capital		71	291.000	291.000	68.800
Alte actiuni economice	87.02		1.942.910	1.942.910	1.468.442
- ch materiale		20	5.000	5.000	4.991
- ch. capital		71	1.937.910	1.937.910	1.463.451



SECTIUNEA DE FUNCTIONARE TRIM IV 2013


Denumirea indicatorilor	Capitol	Titlu	Credite bug. total an	Credite bug. trimestriale	Plati efectuate
1	2	3	4	5	6
CHELTUIELI – TOTAL	50.02		5.255.150	5.255.150	4.733.759
Sectiunea de functionare					
Autoritati publice si actiuni exeterne	51.02		820.300	820.300	741.803
- ch.de personal		10	596.000	596.000	549.794
- ch. materiale		20	224.300	224.300	192.009
Alte servicii	54.02		31.000	31.000	31.000
- ch. de personal		10	-	-	-
- ch. materiale		20	-	-	-
- transferuri intre unitati ale administratiei publice		51	31.000	31.000	31.000
Ordine publica si siguranta nationala	61.02		5.000	5.000	119
- ch materiale		20	5.000	5.000	119
Invatamant	65.02		2.528.710	2.528.710	2.428.017
- ch. de personal		10	2.120.000	2.120.000	2.120.000
- ch materiale		20	316.000	316.000	232.485
- asistenta sociala		57	41.710	41.710	31.558
- burse		59	51.000	51.000	43.974
Sanatate	66.02		166.000	166.000	151.788
-ch de personal		10	35.500	35.500	25.788
- ch materiale		20	4.500	4.500	-
- transferuri intre unitati ale administratiei publice		51	126.000	126.000	126.000
Cultura, recreere, religie	67.02		270.750	270.750	224.554
- ch. de personal		10	20.600	20.600	18.154
- ch materiale		20	33.150	33.150	18.900
- transferuri (cultura)		51	197.000	197.000	167.500
- alte cheltuieli		59	20.000	20.000	20.000
Asistenta sociala	68.02		454.000	454.000	375.120
- ch de personal		10	222.860	222.860	222.147
- asistenta sociala		57	231.140	231.140	152.973
Locuinte, servicii si dezvoltare publica	70.02		106.500	106.500	147.406
- ch materiale		20	172.500	172.500	147.406
- plati efectuate in anii precedenti si recuperate in anul curent		84	- 66.000	- 66.000	-
Protectia mediului	74.02		262.600	262.600	226.832
- ch de personal		10	88.700	88.700	82.811
- ch materiale		20	173.900	173.900	144.021
- plati efectuate in anii		85	-	-	-

precedenti					
Transporturi	84.02		605.290	605.290	402.129
- ch de personal		10	197.200	197.200	193.511
- ch materiale		20	374.090	374.090	184.319
- subventii		40	34.000	34.000	24.299
Alte actiuni economice	87.02		5.000	5.000	4.991
- ch materiale		20	5.000	5.000	4.991


SECTIUNEA DE DEZVOLTARE TRIM IV 2013

Denumirea indicatorilor	Capitol	Titlu	Credite bug. total an	Credite bug. trimestriale	Plati efectuate
1	2	3	4	5	6
CHELTUIELI – TOTAL	50.02		3.528.410	3.528.410	2.175.766
Sectiunea de dezvoltare					
Autoritati publice si actiuni externe	51.02		5.000	5.000	5.000
- ch capital		71	-	-	-
- active financiare		72	5.000	5.000	5.000
Invatamant	65.02		-	-	-
- ch capital		71	-	-	-
Cultura, recreere, religie	67.02		258.500	258.500	-
- ch capital		71	258.500	258.500	-
Asigurari si asistenta sociala	68.02		-	-	-
- ch capital		71	-	-	-
Locuinte, servicii si dezvoltare publica	70.02		287.000	287.000	
- ch capital		71	287.000	287.000	56.558
- plati efectuate din anii precedenti		85	-	-	- 61.356
Protectia mediului	74.02		100.000	100.000	
- ch capital		71	100.000	100.000	-
Actiuni generale economice, comerciale si de munca	80.02		649.000	649.000	643.313
- proiecte cu finantare din fonduri externe nerambursabile (FEN) postaderare		56	649.000	649.000	643.313
Transporturi	84.02		291.000	291.000	68.800
- ch capital		71	291.000	291.000	68.800
Alte actiuni economice	87.02		1.937.910	1.937.910	1.463.451
- ch. capital		71	1.937.910	1.937.910	1.463.451

PRIMAR
Dragos Alexandru




SFH BIROU,



**CONTUL DE EXECUTIE
A BUGETULUI INSTITUTIILOR PUBLICE FINANTATE DIN VENITURI PROPRII SI SUBVENTII
(DE SUBORDONARE LOCALA) -VENITURI**

Noiembrie 2013


Cod 20

lei

Denumirea indicatorilor *)	Cod indicator	Incasari realizate
A	B	6
TOTAL VENITURI (cod 00.02+00.15+00.17+45.10)	000110	3,374,184
I. VENITURI CURENTE (cod 00.03+00.12)	0002	3,067,184
C. VENITURI NEFISCALE (cod 00.13+00.14)	2900	3,067,184
C1. VENITURI DIN PROPRIETATE (cod 30.10+31.10)	3000	69,423
Venituri din proprietate (cod 30.10.05+30.10.08+30.10.09+30.10.50)	3010	69,423
Venituri din utilizarea pasunilor comunale	301009	69,423
C2. VANZARI DE BUNURI SI SERVICII (cod 33.10+34.10+35.10+36.10+37.10)	3300	2,997,761
Venituri din prestari de servicii si alte activitati (cod 33.10.05+33.10.08+33.10.09+33.10.13+ 33.10.14+ 33.10.16+33.10.17+33.10.19 la 33.10.21+33.10.30 la 33.10.32+33.10.50)	3310	2,978,287
Venituri din prestari de servicii	331008	12,154
Venituri din contractele incheiate cu casele de asigurari sociale de sanatate	331021	2,749,656
Venituri din contractele incheiate cu directiile de sanatate publica din sume alocate de la bugetul de stat	331030	185,235
Alte venituri din prestari de servicii si alte activitati	331050	31,242
Diverse venituri (cod 36.10.50)	3610	19,474
Alte venituri	361050	19,474
IV. SUBVENTII (cod 00.18)	4100	307,000
Subventii de la alte administratii (cod 43.10.09+43.10.10+43.10.14 la 43.10.17+43.10.19)	4310	307,000
Subventii pentru institutii publice	431009	181,000
Subventii din bugetele locale pentru finantarea cheltuielilor curente din domeniul sanatatii	431010	126,000
VENITURILE SECTIUNII DE FUNCTIONARE (cod 00.02+00.17) - TOTAL	000110F	3,374,184
I. VENITURI CURENTE (cod 00.03+00.12)	0002F	3,067,184
C. VENITURI NEFISCALE (cod 00.13+00.14)	2900F	3,067,184
C1. VENITURI DIN PROPRIETATE (cod 30.10 +31.10)	3000F	69,423
Venituri din proprietate (cod 30.10.05+30.10.08+30.10.09+30.10.50)	3010F	69,423
Venituri din utilizarea pasunilor comunale	301009F	69,423
C2. VANZARI DE BUNURI SI SERVICII (cod 33.10+34.10+35.10+36.10+37.10)	3300F	2,997,761
Venituri din prestari de servicii si alte activitati (cod 33.10.05+33.10.08+33.10.09+33.10.13+ 33.10.14 +33.10.16+33.10.17 +33.10.19 la 33.10.21+33.10.30 la 33.10.32+33.10.50)	3310F	2,978,287
Venituri din prestari de servicii	331008F	12,154
Venituri din contractele incheiate cu casele de asigurari sociale de sanatate	331021F	2,749,656
Venituri din contractele incheiate cu directiile de sanatate publica din sume alocate de la bugetul de stat	331030F	185,235
Alte venituri din prestari de servicii si alte activitati	331050F	31,242
Diverse venituri (cod 36.10.50)	3610F	19,474
Alte venituri	361050F	19,474

A	B	6
IV. SUBVENTII (cod 00.18)	4100F	307,000
SUBVENTII DE LA ALTE NIVELE ALE ADMINISTRATIEI PUBLICE (cod 42.10+43.10)	0018F	307,000
SUBVENTII DE LA ALTE ADMINISTRATII (cod 43.10.09+43.10.10+43.10.15)	4310F	307,000
Subventii pentru institutii publice	431009F	181,000
Subventii din bugetele locale pentru finantarea cheltuielilor curente din domeniul sanatatii	431010F	126,000

Conducatorul institutiei




Conducatorul compartimentului
financiar- contabil



**CONTUL DE EXECUTIE
A BUGETULUI INSTITUTIILOR PUBLICE FINANTATE DIN VENITURI PROPRII SI SUBVENTII (DE SUBORDONARE LOCALA) -CHELTUIELI**

Noiembrie 2013

-lei-



Cod 21

Denumirea indicatorilor *)	Cod indicator	Credite de angajament	Credite bugetare		Plati efectuate
			anuale aprob. la finele per. de raportare	trimestriale cumulate	
A	B	1	2	3	4
TOTAL CHELTUIELI - SECTIUNEA DE FUNCTIONARE + SECTIUNEA DE DEZVOLTARE (cod 50.10+59.10+63.10+70.10+74.10+79.10)	4910				3,261,133
Partea I-a SERVICII PUBLICE GENERALE (cod 54.10+55.10)	5010				26,354
Alte servicii publice generale (cod 54.10.10+54.10.50)	5410				26,354
Servicii publice comunitare de evidenta a persoanelor	541010				26,354
Partea III-a CHELTUIELI SOCIAL-CULTURALE (cod 65.10+66.10+67.10+68.10)	6310				3,202,470
Invatamant (cod 65.10.03 la 65.10.05+65.10.07+65.10.11+65.10.50)	6510				19,832
Invatamant secundar (cod 65.10.04.01 la 65.10.04.03)	651004				538
Invatamant secundar superior	6510040				538
Servicii auxiliare pentru educatie (cod 65.10.11.03+65.10.11.30)	651011				19,294
Internate si cantine pentru elevi	6510110				19,294
Sanatate (66.10.06+66.10.08+66.10.50)	6610				3,014,957
Servicii medicale in unitati sanitare cu paturi (cod 66.10.06.01+66.10.06.03)	661006				2,830,047
Spitale generale	6610060				2,830,047
Alte cheltuieli in domeniul sanatatii (cod 66.10.50.50)	661050				184,910
Alte institutii si actiuni sanitare	6610505				184,910
Cultura, recreere si religie (cod 67.10.03+67.10.05+67.10.50)	6710				167,681
Servicii culturale (cod 67.10.03.03 la	671003				167,681

A	B	1	2	3	4
67.10.03.07+67.10.03.09 la 67.10.03.11+67.10.03.15+67.10.03.30)					
Case de cultura	6710030				167,681
Partea IV-a SERVICII SI DEZVOLTARE PUBLICA, LOCUINTE, MEDIU SI APE (cod 70.10+74.10)	6910				20,096
Locuinte, servicii si dezvoltare publica (cod 70.10.03+70.10.04+70.10.50)	7010				20,096
Servicii si dezvoltare publica	701004				3,019
Alte servicii in domeniul locuintelor, serviciilor si dezvoltarii comunale	701050				17,077
Partea V-a ACTIUNI ECONOMICE (cod 80.10+83.10+84.10+87.10)	7910				12,213
Agricultura, silvicultura, piscicultura si vanatoare (cod 83.10.03+83.10.04)	8310				12,213
Agricultura (cod 83.10.03.07+83.10.03.30)	831003				12,213
Alte cheltuieli in domeniul agriculturii	8310033				12,213
CHELTUIELILE SECTIUNII DE FUNCTIONARE (cod 50.10+59.10+63.10+70.10+74.10+79.10)	4910				3,261,133
Partea I-a SERVICII PUBLICE GENERALE (cod 54.10+55.10)	5010				26,354
Alte servicii publice generale (cod 54.10.10+54.10.50)	5410				26,354
Servicii publice comunitare de evidenta a persoanelor	541010				26,354
Partea III-a CHELTUIELI SOCIAL-CULTURALE (cod 65.10+66.10+67.10+68.10)	6310				3,202,470
Invatamant (cod 65.10.03 la 65.10.05+65.10.07+ 65.10.11+65.10.50)	6510				19,832
Invatamant secundar (cod 65.10.04.01 la 65.10.04.03)	651004				538
Invatamant secundar superior	6510040				538
Servicii auxiliare pentru educatie (cod 65.10.11.03+ 65.10.11.30)	651011				19,294
Internate si cantine pentru elevi	6510110				19,294
Sanatate (66.10.06+66.10.08+66.10.50)	6610				3,014,957
Servicii medicale in unitati cu paturi (cod 66.10.06.01+66.10.06.03)	661006				2,830,047
Spitale generale	6610060				2,830,047
Alte cheltuieli in domeniul sanatatii (cod 66.10.50.50)	661050				184,910

A	B	1	2	3	4
Alte institutii si actiuni sanitare	6610505				184,910
Cultura, recreere si religie (cod 67.10.03+67.10.05+67.10.50)	6710				167,681
Servicii culturale (cod 67.10.03.03 la 67.10.03.07+67.10.03.09 la 67.10.03.11+67.10.03.15+67.10.03.30)	671003				167,681
Case de cultura	6710030				167,681
Partea IV-a SERVICII SI DEZVOLTARE PUBLICA, LOCUINTE, MEDIU SI APE (cod 70.10+74.10)	6910				20,096
Locuinte, servicii si dezvoltare publica (cod 70.10.03+70.10.04+70.10.50)	7010				20,096
Servicii si dezvoltare publica	701004				3,019
Alte servicii in domeniul locuintelor, serviciilor si dezvoltarii comunale	701050				17,077
Partea V-a ACTIUNI ECONOMICE (cod 80.10+83.10+84.10+87.10)	7910				12,213
Agricultura, silvicultura, piscicultura si vanatoare (cod 83.10.03+83.10.04)	8310				12,213
Agricultura (cod 83.10.03.07+83.10.03.30)	831003				12,213
Alte cheltuieli in domeniul agriculturii	8310033				12,213

Conducatorul institutiei

Conducatorul compartimentului financiar-contabil



EXECUTIE INVESTITII la 31 Decembrie 2013

	DENUMIREA OBIECTIVULUI	Plan 2013		Plan 12 luni	Total executie	% realizat	Disponibili 12 luni	facturi neachitate	plati	diferenta plan an
		initial	rectificat							
	1	2	3	4	5		6=3-5	7	8=5+7	9=3-7
A2	Baza sportiva -7101 Active fixe	0.00	6000.00	6000.00	0.00	0.00	6000.00		0.00	6000.00
A3	capela mortuara Floatie -7101 Active fixe	20000.00	20000.00	20000.00	0.00	0.00	20000.00		0.00	20000.00
A4	Alimentare cu apa -7101 Active fixe	100000.00	120000.00	120000.00	0.00	0.00	120000.00		0.00	120000.00
A5	Piata agroalimentara -7101 Active fixe	2000.00	13500.00	13500.00	-1544.88	77.24	11955.12		1544.88	11955.12
A6	Reabilitare termica blocului locuinte -7101 Active fixe	45000.00	50000.00	50000.00	0.00	0.00	50000.00		0.00	50000.00
A8	Canalizare -7101 Active fixe	50000.00	100000.00	100000.00	0.00	0.00	100000.00		0.00	100000.00
A9	Servicii integrate pe piata muncii POSDRU /104/5.1/G/80979 -7101 Active fixe	260000.00	649000.00	649000.00	632384.78	243.22	16615.22		632384.78	16615.22
A10	Amenajarea domeniului schiabil " Gutaiul Doamnei"/Schi in Romania oras Cavnic -7101 Active fixe	13500.00	1937910.00	1937910.00	1463451.00	10840.4	474459.00		1463451.00	474459.00
A11	Teren de sport Handal -7101 Active fixe	62700.00	232500.00	232500.00	0.00	0.00	232500.00		0.00	232500.00
B12	Extindere iluminat public -7101 Active fixe	25000.00	25000.00	25000.00	22193.87	88.78	2806.13		22193.87	2806.13
C	ALTE CHELTUIELI DE INVESTITII	11000.00	374500.00	374500.00	0.00	0.00	374500.00		0.00	374500.00
7	PUZ,PUD,PAD, pug, ridicari topografice, planuri , schite, studii fezabilitate , proiecte tehnice , alte ch. de investitii -7101 Active fixe	0.00	78500.00	78500.00	0.00	0.00	78500.00		0.00	78500.00
13	Buldoexcavator -7101 Active fixe	5000.00	85000.00	85000.00	0.00	0.00	85000.00		0.00	85000.00
14	Autobasculanta -7101 Active fixe	6000.00	80000.00	80000.00	0.00	0.00	80000.00		0.00	80000.00
15	Capital social SC CAV CONS LOC SRL - majorare capital social -72 Active financiare	0.00	5000.00	5000.00	0.00	0.00	5000.00		0.00	5000.00
16	Utilaje pentru strazi -7101 Active fixe	0.00	126000.00	126000.00	0.00	0.00	126000.00		0.00	126000.00

DENUMIREA OBIECTIVULUI	Plan 2013		Plan 12 luni	Total executie	% realizat	Disponibil 12 luni	facturi neachitate	plati	diferenta plan an
	initial	rectificat							
1	2	3	4	5		6=3-5	7	8=5+7	9=3-7
TOTAL, din care:	589200.00	3528410.00	3528410.00	2119574.53	359.74	1408835.47		2119574.53	1408835.47
7101 Active fixe	589200.00	3523410.00	3523410.00	0.00	0.00	3523410.00		0.00	3523410.00
72 Active financiare	0.00	5000.00	5000.00	0.00	0.00	5000.00		0.00	5000.00

INTOCRIT
 E.C. Bujor
 Bujor