

ROMANIA
JUDETUL MARAMURES
CONSILIUL LOCAL AL ORASULUI
CAVNIC

HOTARÂREA nr. 68
din data de 31 octombrie 2013
privind aprobarea execuției bugetelor pe secțiuni la finele
trimestrului III al anului 2013

Consiliul Local al Orașului Cavnic, întrunit în ședința ordinară din data de 31 octombrie 2013

Având în vedere raportul de specialitate a biroului financiar contabil nr. 7303/2013, referatul de avizare al comisiei domeniului de specialitate din cadrul Consiliului Local Cavnic nr. 7394/2013 și avizul secretarului orașului

În baza art. 49 alin. 12 din Legea nr. 273/2006 privind finanțele publice locale, cu modificările și completările ulterioare,

În temeiul art. 36 alin. 4 lit. a, art. 45 alin 2 lit. a din Legea nr. 215/2001 a administrației publice locale, republicată, cu modificările și completările ulterioare și a Legii nr. 52/2003 privind transparența decizională în administrație

HOTĂRĂȘTE

Art.1 Se aprobă execuția bugetelor pe secțiuni aferente trimestrului III al anului 2013 astfel:

BUGET LOCAL TOTAL

Venituri = 5.386.140 lei
Cheltuieli = 4.267.362 lei
Excedent = 1.118.778 lei, din care:

BUGET LOCAL – SECTIUNEA FUNCTIONARE

Venituri = 3.836.260 lei
Cheltuieli (plati) = 3.516.993 lei
Excedent = 319.267 lei

BUGET LOCAL SECTIUNEA DE DEZVOLTARE

Venituri = 1.549.880 lei
Cheltuieli = 750.369 lei
Excedent = 799.511 lei

BUGET VENITURI PROPRII SI SUBVENTII

Venituri = 2.729.672 lei
Cheltuieli = 2.659.451 lei
Excedent = 70.221 lei

Aceste bugete sunt detaliate pe capitole și titluri conform anexei ce face parte integrantă din prezenta hotărâre.

Art. 2 Prezenta se comunică

Instituției Prefectului Județul Maramureș

Primarului orașului Cavnic

Biroului financiar contabil și compartimentului secretariat din cadrul Primăriei


Cavnic

Celor interesați prin afișare și publicare

31 octombrie 2013

Adoptată cu 12 voturi pentru,.....voturi împotriva....abțineri. Au fost prezenți la vot 12 consilieri din cei 15 consilieri în funcție.

PREȘEDINTE DE ȘEDINȚĂ
PETRUȚ VLADIMIR



CONTRASEMNEAZĂ
SECRETAR
CHIRĂ FELICIA



Raport de specialitate

Avand in vedere prevederile art. 49 aliniatul (12) din L.273/2006 privind finantele publice locale cu modificarile si completarile ulterioare, supunem spre analiza si aprobare executia bugetelor pe sectiuni la finele trimestrului III 2013, astfel:

BUGET LOCAL TOTAL

Venituri = 5.386.140 lei

Cheltuieli = 4.267.362 lei

Excedent = 1.118.778 lei, din care:

BUGET LOCAL – SECTIUNEA FUNCTIONARE

Venituri = 3.836.260 lei

Cheltuieli (plati) = 3.516.993 lei

Excedent = 319.267 lei

BUGET LOCAL SECTIUNEA DE DEZVOLTARE

Venituri = 1.549.880 lei

Cheltuieli = 750.369 lei

Excedent = 799.511 lei

BUGET VENITURI PROPRII SI SUBVENTII

Venituri = 2.729.672 lei


Cheltuieli = 2.659.451 lei

Excedent = 70.221 lei

Aceste bugete sunt detaliate pe capitole, titluri in anexa 1.

Sef birou financiar -
contabilitate,

A Schiles



ROMÂNIA
 JUDEȚUL MARAMUREȘ
 PRIMĂRIA ORAȘULUI CAVNIC
 Nr. 7303/1 din 25.10.2013

**Execuția de casa a cheltuielilor bugetelor locale
 la data de 30.09.2013**

- lei -

Denumirea indicatorilor	Capitol	Titlu	Credite bug. total an	Credite bug. trimestriale	Plati Efectuate
1	2	3	4	5	6
CHELTUIELI - TOTAL	50.02		6.471.560	5.338.310	4.267.362
Autoritati publice si actiuni exeterne	51.02		833.000	667.500	586.127
- ch.de personal		10	607.000	472.000	428.622
- ch. materiale		20	221.000	190.500	157.505
- ch capital		71	5.000	5.000	-
Alte servicii	54.02		31.000	23.000	21.000
- ch. de personal		10	-	-	-
- ch.materiale		20	-	-	-
- transferuri intre unitati ale administratiei publice		51	31.000	23.000	21.000
Ordine publica si siguranta nationala	61.02		5.000	4.000	119
- ch materiale		20	5.000	4.000	119
Invatamant	65.02		2.427.210	1.873.210	1.824.075
- ch. de personal		10	2.053.000	1.609.000	1.593.928
- ch materiale		20	296.000	186.000	181.000
- asistenta sociala		57	27.210	27.210	18.648
- burse		59	51.000	51.000	30.499
- ch capital		71	-	-	-
Sanatate	66.02		65.500	54.200	43.625
- ch. de personal		10	35.500	25.200	17.625
- ch materiale		20	4.000	3.000	-
- transferuri intre unitati ale administratiei publice		51	26.000	26.000	26.000
Cultura, recreere, religie	67.02		297.950	269.400	168.560
- ch. de personal		10	20.600	14.700	13.617
- ch materiale		20	22.850	20.200	12.943
- transferuri (cultura)		51	132.000	122.000	122.000
- alte cheltuieli		59	20.000	20.000	20.000
- ch capital		71	102.500	92.500	-

Asistenta sociala	68.02		408.000	315.500	281.836
- ch de personal		10	193.860	176.000	167.394
- asistenta sociala		57	214.140	139.500	114.442
- ch capital		71	-	-	-
Locuinte, servicii si dezvoltare publica	70.02		308.000	235.500	104.029
- ch materiale		20	165.500	123.000	116.314
-plati efectuate in anii precedenti recuperate in anul curent		84	- 66.000	-66.000	-
- ch capital		71	208.500	178.500	49.071
- plati efectuate in anii precedenti		85	-	-	-61.356
Protectia mediului	74.02		333.700	227.300	171.091
- ch de personal		10	88.700	66.300	61.029
- ch materiale		20	145.000	111.000	110.062
- plati efectuate in anii precedenti		85	-	-	-
- ch capital		71	100.000	50.000	-
Actiuni generale economice, comerciale si de munca	80.02		649.000	649.000	643.313
- proiecte cu finantare din fonduri externe nerambursabile (FEN) postaderare		56	649.000	649.000	643.313
Transporturi	84.02		580.700	489.200	373.046
- ch de personal		10	197.200	148.700	142.793
- ch materiale		20	258.500	224.000	141.969
- subventii		40	34.000	25.500	19.484
- ch capital		71	91.000	91.000	68.800
Alte actiuni economice	87.02		532.500	530.500	50.541
- ch materiale		20	5.000	3.000	-
- ch. capital		71	527.500	527.500	50.541

SECTIUNEA DE FUNCTIONARE TRIM III 2013

Denumirea indicatorilor	Capitol	Titlu	Credite bug. total an	Credite bug. trimestriale	Plati efectuate
1	2	3	4	5	6
CHELTUIELI – TOTAL	50.02		4.788.060	3.744.810	3.516.993
Sectiunea de functionare					
Autoritati publice si actiuni externe	51.02		828.000	662.500	586.127
- ch.de personal		10	607.000	472.000	428.622
- ch. materiale		20	221.000	190.500	157.505
Alte servicii	54.02		31.000	23.000	21.000
- ch. de personal		10	-	-	-
- ch. materiale		20	-	-	-
- transferuri intre unitati ale administratiei publice		51	31.000	23.000	21.000
Ordine publica si siguranta nationala	61.02		5.000	4.000	119
- ch materiale		20	5.000	4.000	119
Invatamant	65.02		2.427.210	1.873.210	1.824.075
- ch. de personal		10	2.053.000	1.609.000	1.593.928
- ch materiale		20	296.000	186.000	181.000
- asistenta sociala		57	27.210	27.210	18.648
- burse		59	51.000	51.000	30.499
Sanatate	66.02		65.500	54.200	43.625
-ch de personal		10	35.500	25.200	17.625
- ch materiale		20	4.000	3.000	-
- transferuri intre unitati ale administratiei publice		51	26.000	26.000	26.000
Cultura, recreere, religie	67.02		195.450	176.900	168.560
- ch. de personal		10	20.600	14.700	13.617
- ch materiale		20	22.850	20.200	12.943
- transferuri (cultura)		51	132.000	122.000	122.000
- alte cheltuieli		59	20.000	20.000	20.000
Asistenta sociala	68.02		408.000	315.500	281.836
- ch de personal		10	193.860	176.000	167.394
- asistenta sociala		57	214.140	139.500	114.442
Locuinte, servicii si dezvoltare publica	70.02		99.500	57.000	116.314
- ch materiale		20	165.500	123.000	116.314
- plati efectuate in anii precedenti si recuperate in anul curent		84	- 66.000	-66.000	-
Protectia mediului	74.02		233.700	177.300	171.091
- ch de personal		10	88.700	66.300	61.029
- ch materiale		20	145.000	111.000	110.062
- plati efectuate in anii		85	-		

precedenti					
Transporturi	84.02		489.700	398.200	304.246
- ch de personal		10	197.200	148.700	142.793
- ch materiale		20	258.500	224.000	141.969
- subventii		40	34.000	25.500	19.484
Alte actiuni economice	87.02		5.000	3.000	-
- ch materiale		20	5.000	3.000	-

SECTIUNEA DE DEZVOLTARE TRIM III 2013

Denumirea indicatorilor	Capitol	Titlu	Credite bug. total an	Credite bug. trimestriale	Plati efectuate
1	2	3	4	5	6
CHELTUIELI – TOTAL	50.02		1.683.500	1.593.500	750.369
Sectiunea de dezvoltare					
Autoritati publice si actiuni exeterne	51.02		5.000	5.000	-
- ch capital		71	5.000	5.000	-
Invatamant	65.02		-	-	-
- ch capital		71	-	-	-
Cultura, recreere, religie	67.02		102.500	92.500	-
- ch capital		71	102.500	92.500	-
Asigurari si asistenta sociala	68.02		-	-	-
- ch capital		71	-	-	-
Locuinte, servicii si dezvoltare publica	70.02		208.500	178.500	-12.285
- ch capital		71	208.500	178.500	49.071
- plati efectuate din anii precedenti		85	-	-	-61.356
Protectia mediului	74.02		100.000	50.000	-
- ch capital		71	100.000	50.000	-
Actiuni generale economice, comerciale si de munca	80.02		649.000	649.000	643.313
- proiecte cu finantare din fonduri externe nerambursabile (FEN) postaderare		56	649.000	649.000	643.313
Transporturi	84.02		91.000	91.000	68.800
- ch capital		71	91.000	91.000	68.800
Alte actiuni economice	87.02		527.500	527.500	50.541
- ch. capital		71	527.500	527.500	50.541

PRIMAR
Dragos Alexandru



SEF BIROU,

[Handwritten signature]
A. Schlez

ROMÂNIA
JUDEȚUL MARAMUREȘ
PRIMĂRIA ORAȘULUI CAVNIC
Nr. 7303 din 25.10.2013

VENITURI BUGET LOCAL TRIM. III 2013

- Lei -

Cod subdiviziuni		Denumirea indicatorilor	Prevederi total an	Prevederi trimestriale	Incasari realizate
Cap	Subcap				
		VENITURI - TOTAL	6.272.000	5.138.750	5.386.140
03.02		Impozit pe venit	10.000	8.000	6.164
	03.02.18	Imp din transferuri imobiliare	10.000	8.000	6.164
04.02		Cote si sume defalcate din impozitul pe venit	1.068.000	804.000	708.088
	04.02.01	-cote defalcate din impozitul pe venit	441.000	331.000	278.107
	04.02.04	- sume alocate de CJ pt eliberare	627.000	473.000	429.981
07.02		Impozite sit axe pe proprietate	433.000	427.000	345.258
	07.02.01	Impozit pe cladiri	357.000	352.000	266.344
		- persoane fizice	96.000	91.000	17.479
		- persoane juridice	261.000	261.000	248.865
	07.02.02	Impozit pe terenuri	65.000	65.000	71.118
		- persoane fizice	25.000	25.000	26.492
		- persoane juridice	40.000	40.000	44.626
	07.02.03	Taxe judiciare detimbru si alte taxe de timbru	11.000	10.000	7.796
11.02		Sume defalcate din TVA	3.157.000	2.428.000	2.428.000
	11.02.01	Sume defal. din TVA	-	-	-
	11.02.02	Sume defalcate din TVA pentru finantarea cheltuielilor descentralizate	2.573.000	1.985.000	1.985.000
	11.02.06	Sume defalcate din TVA pentru echilibrare	584.000	443.000	443.000
12.02		Alte impozite sit axe generale pe bunuri si servicii	10.000	8.000	1.892
	12.02.07	Taxe hoteliere	10.000	8.000	1.892
15.02		Taxe pe servicii specifice	-	-	34
	15.02.01	Impozit pe spectacole	-	-	34

16.02		Taxe pe utilizarea bunurilor, autorizarea utilizarii bunurilor sau pe desfasurarea de activitati	156.000	143.000	136.126
	16.02.02	Impozit pe mijloacele de transport	154.000	141.000	134.021
		- persoane fizice	103.000	90.000	79.061
		- persoane juridice	51.000	51.000	54.960
	16.02.03	Taxe licente, autorizatii	2.000	2.000	2.105
18.02		Alte impozite si taxe fiscale	31.000	24.000	7.901
	18.02.50	Alte impozite si taxe	31.000	24.000	7.901
30.02		Venituri din proprietate	107.000	89.240	105.651
	30.02.05	Venituri din concesiuni	107.000	89.240	105.651
33.02		Venituri din prestari de servicii si alte activitati	29.000	26.000	48.119
	33.02.08	Venituri din prestari de servicii	21.000	18.000	24.688
	33.02.24	Taxe din active. cadastrale	7.000	7.000	22.584
	33.02.28	Venituri din recuperarea cheltuielilor de judecata, imputatii si despagubiri	-	-	141
	33.02.50	Alte venit. din prestari de serv.	1.000	1.000	706
34.02		Venituri din taxe administrative, eliberari permise	16.000	13.000	14.956
	34.02.02	Taxe extrajudiciare de timbru	15.000	13.000	14.456
	34.02.50	Alte vn din taxe adminst.	1.000	-	500
35.02		Amenzi, penalitati si confiscari	48.000	38.000	30.276
	35.02.01	Venituri din amenzi si alte sanctiuni	32.000	26.000	24.514
	35.02.50	Alte amenzi, penalitati si confiscari	16.000	12.000	5.762
36.02		Diverse venituri	473.000	426.510	357.223
	36.02.05	Varsaminte din venituri si/ sau disponibilitatile institutiilor	205.000	205.000	205.000
	36.02.06	Taxe speciale	196.000	155.510	93.804
	36.02.50	Alte venituri	72.000	66.000	58.419
39.02		Venituri din valorificarea unor bunuri	-	-	817
	39.02.01		-	-	-
	39.02.03	Venituri din vanzarea locuintelor construite din fondurile statului	-	-	817
	39.02.07	Venituri din vanzarea unor bunuri apartinand domeniului privat	-	-	-
40.02		Incasat din ramb. imprumuturilor acordate	-	-	199.556

	40.02.14	Sume din excedentul bug.loc, utilizate pentru finantarea cheltuielilor sectiunii de dezvoltare	-	-	199.556
42.02		Subventii de la bugetul de stat	565.500	535.500	132.632
	42.02.16	Subventii de la bugetul de stat catre bugetele locale pentru finantarea investitiilor in sanatate	11.000	11.000	11.000
	42.02.20	Subventii de la bugetul de stat catre bugetele locale necesare sustinerii derularii proiectelor finantate din FEN postaderare	20.500	20.500	95.060
	42.02.34	Subventii pentru acordarea ajutorului pt incalzirea locuintei	60.000	30.000	26.572
	42.02.40	Subventii de la bugetul de stat catre bugetele locale pentru realizarea obiectivelor de investitii in turism	474.000	474.000	-
43.02		Subventii de la alte administratii	-	-	-
	43.02.08	Subventii primite de la bugetele consiliilor locale si judetene	-	-	-
45.02		Sume primite de la UE/ alti donatori in contul platilor efectuate si prefinantari	168.500	168.500	863.447
	45.02.02	Fondul Special European	168.500	168.500	863.447
	45.02.02.01	Sume primite in contul platilor efectuate in anul curent	-	-	-
	45.02.02.02	Sume primite de la U.E.	168.500	168.500	863.447
	45.02.02.03	Prefinantare	-	-	-

SECTIUNEA DE FUNCTIONARE TRIM III 2013

Cod subdiviziuni		Denumirea indicatorilor	Prevederi total an	Prevederi trimestriale	Incasari realizate
Cap	Subcap				
		VENITURI - TOTAL	4.788.060	3.744.810	3.836.260
03.02		Impozit pe venit	10.000	8.000	6.164
	03.02.18	Imp din transferuri imobiliare	10.000	8.000	6.164
04.02		Cote si sume defalcate din impozitul pe venit	1.068.000	804.000	708.088
	04.02.01	-cote defalcate din impozitul pe venit	441.000	331.000	278.107
	04.02.04	- sume alocate de CJ pt eliberare	627.000	473.000	429.981
07.02		Impozite sit axe pe	433.000	427.000	345.258

		proprietate			
	07.02.01	Impozit pe cladiri	357.000	352.000	266.344
		- persoane fizice	96.000	91.000	17.479
		- persoane juridice	261.000	261.000	248.865
	07.02.02	Impozit pe terenuri	65.000	65.000	71.118
		- persoane fizice	25.000	25.000	26.492
		- persoane juridice	40.000	40.000	44.626
	07.02.03	Taxe judiciare detimbru si alte taxe de timbru	11.000	10.000	7.796
11.02		Sume defalcate din TVA	3.157.000	2.428.000	2.428.000
	11.02.01	Sume defal. din TVA	-	-	-
	11.02.02	Sume defalcate din TVA pentru finantarea cheltuielilor descentralizate	2.573.000	1.985.000	1.985.000
	11.02.06	Sume defalcate din TVA pentru echilibrare	584.000	443.000	443.000
12.02		Alte impozite sit axe generale pe bunuri si servicii	10.000	8.000	1.892
	12.02.07	Taxe hoteliere	10.000	8.000	1.892
15.02			-	-	34
	15.02.01		-	-	34
16.02		Taxe pe utilizarea bunurilor, autorizarea utilizarii bunurilor sau pe desfasurarea de activitati	156.000	143.000	136.126
	16.02.02	Impozit pe mijloacele de transport	154.000	141.000	134.021
		- persoane fizice	103.000	90.000	79.061
		- persoane juridice	51.000	51.000	54.960
	16.02.03	Taxe licente, autorizatii	2.000	2.000	2.105
18.02		Alte impozite si taxe fiscale	31.000	24.000	7.901
	18.02.50	Alte impozite si taxe	31.000	24.000	7.901
30.02		Venituri din proprietate	107.000	89.240	105.651
	30.02.05	Venituri din concesiuni	107.000	89.240	105.651
33.02		Venituri din prestari de servicii si alte activitati	29.000	26.000	48.119
	33.02.08	Venituri din prestari de servicii	21.000	18.000	24.688
	33.02.24	Taxe din active. cadastrale	7.000	7.000	22.584
	33.02.28	Venituri din recuperarea cheltuielilor de judecata, imputatii si despagubiri	-	-	141
	33.02.50	Alte venit. din p	1.000	1.000	706
34.02		Venituri din taxe administrative, eliberari permise	16.000	13.000	14.956
	34.02.02	Taxe extrajudiciare de timbru	15.000	13.000	14.456
	34.02.50	Alte vn din taxe administ.	1.000	-	500
35.02		Amenzi, penalitati si	48.000	38.000	30.276


		confiscari			
	35.02.01	Venituri din amenzi si alte sanctiuni	32.000	26.000	24.514
	35.02.50	Alte amenzi,penalitati si confiscari	16.000	12.000	5.762
36.02		Diverse venituri	473.000	426.510	357.223
	36.02.05	Varsaminte din venituri si/ sau disponibilitatile institutiilor	205.000	205.000	205.000
	36.02.06	Taxe speciale	196.000	155.510	93.804
	36.02.50	Alte venituri	72.000	66.000	58.419
37.02			- 809.940	-719.940	-380.000
	37.02.03	Varsaminte din SF	- 809.940	-719.910	-380.000
42.02		Subventii de la bugetul de stat	60.000	30.000	26.572
	42.02.34	Subventii pentru acordarea ajutorului pt incalzirea locuintei	60.000	30.000	26.572

SECTIUNEA DE DEZVOLTARE TRIM III 2013

Cod subdiviziuni		Denumirea indicatorilor	Prevederi total an	Prevederi trimestriale	Incasari realizate
Cap	Subcap				
		VENITURI – TOTAL	1.483.940	1.393.940	1.549.880
		Sectiunea de dezvoltare			
37.02		Transferuri voluntare, altele decat suventiile	809.940	719.940	380.000
	37.02.04	Varsaminte din serctiunea de functionate	809.940	719.940	380.000
39.02		Venituri din valorificarea unor bunuri	-	-	817
	39.02.03	Venituri din vanzarea locuintelor construite din fondurile statului	-	-	817
	39.02.07	Venituri din vanzarea unor bunuri apartinand domeniului privat	-	-	-
40.02		Incasari din rambursarea imprumuturilor acordate	-	-	199.556
	40.02.14	Sume din excedentul bug loc. Utilizate pt finantarea cheltuielilor sectiunii de dezvoltare	-	-	199.556
42.02		Subventii de la bugetul de stat	505.500	505.500	106.060
	42.02.16	Subventii de la bugetul de stat catre bugetele locale pentru finantarea investitiilor in sanatate	11.000	11.000	11.000

	42.02.20	Subventii de la bugetul de stat catre bugetele locale necesare sustinerii derularii proiectelor finantate din FEN postaderare	20.500	20.500	95.060
	42.02.40	Subventii de la bugetul de stat catre bugetele locale pentru realizarea obiectivelor de investitii in turism	474.000	474.000	-
45.02		Sume primite de la UE/ alti donatori in contul platilor efectuate si prefinantari	168.500	168.500	863.447
	45.02.02	Fondul Special European	168.500	168.500	863.447
	45.02.02.01	Sume primite in contul platilor efectuate in anul curent	-	-	-
	45.02.02.02	Sume primite de la UE	168.500	168.500	863.447

PRIMAR,
Dragos Alexandru



SEF BIROU,

[Handwritten signature]
A. Schiles

INVESTITII
(Plati 30.09.2013)

70.02.71 : -12.285

Iluminat stradal	22.194
Reabilitare termica blocuri	20.915
Lucrari piata agroalimentara	2.962
Doc cadastrale (captare apa Gutin, bazine stocare apa Racos)	3.000
Recuperari de fonduri din finantarea anilor precedenti	- 61.356

80.02.01.10 : 643.313

Proiect POSDRU	643.313
----------------	---------

84.02.71 : 68.800

Buldoexcavator	68.800
----------------	--------


87.02.71 : 50.541

Domeniul schiabil "Gutaiul Doamnei"	50.541
-------------------------------------	--------

TOTAL

750.368

PRIMAR,
DRAGOS ALEXANDRU



SEF BIROU,

Handwritten signature of the office head and a handwritten signature 'A. Schles'.

CONTUL DE EXECUTIE
A BUGETULUI INSTITUTIILOR PUBLICE FINANTATE DIN VENITURI PROPRII SI SUBVENTII
(DE SUBORDONARE LOCALA) -VENITURI

Septembrie 2013


Cod 20

lei



Denumirea indicatorilor *)	Cod indicator	Incasari realizate
A	B	6
TOTAL VENITURI (cod 00.02+00.15+00.17+45.10)	000110	2,729,672
I. VENITURI CURENTE (cod 00.03+00.12)	0002	2,560,672
C. VENITURI NEFISCALE (cod 00.13+00.14)	2900	2,560,672
C1. VENITURI DIN PROPRIETATE (cod 30.10+31.10)	3000	69,423
Venituri din proprietate (cod 30.10.05+30.10.08+30.10.09+30.10.50)	3010	69,423
Venituri din utilizarea pasunilor comunale	301009	69,423
C2. VANZARI DE BUNURI SI SERVICII (cod 33.10+34.10+35.10+36.10+37.10)	3300	2,491,249
Venituri din prestari de servicii si alte activitati (cod 33.10.05+33.10.08+33.10.09+33.10.13+ 33.10.14+ 33.10.16+33.10.17+33.10.19 la 33.10.21+33.10.30 la 33.10.32+33.10.50)	3310	2,482,709
Taxe si alte venituri in invatamant	331005	366
Venituri din prestari de servicii	331008	9,865
Contributia elevilor si studentilor pentru internate, camine si cantine.	331014	12,756
Venituri din contractele incheiate cu casele de asigurari sociale de sanatate	331021	2,276,912
Venituri din contractele incheiate cu directiile de sanatate publica din sume alocate de la bugetul de stat	331030	154,035
Alte venituri din prestari de servicii si alte activitati	331050	28,775
Diverse venituri (cod 36.10.50)	3610	8,540
Alte venituri	361050	8,540
IV. SUBVENTII (cod 00.18)	4100	169,000
Subventii de la alte administratii (cod 43.10.09+43.10.10+43.10.14 la 43.10.17+43.10.19)	4310	169,000
Subventii pentru institutii publice	431009	143,000
Subventii din bugetele locale pentru finantarea cheltuielilor curente din domeniul sanatatii	431010	26,000
VENITURILE SECTIUNII DE FUNCTIONARE (cod 00.02+00.17) - TOTAL	000110F	2,729,672
I. VENITURI CURENTE (cod 00.03+00.12)	0002F	2,560,672
C. VENITURI NEFISCALE (cod 00.13+00.14)	2900F	2,560,672
C1. VENITURI DIN PROPRIETATE (cod 30.10 +31.10)	3000F	69,423
Venituri din proprietate (cod 30.10.05+30.10.08+30.10.09+30.10.50)	3010F	69,423
Venituri din utilizarea pasunilor comunale	301009F	69,423
C2. VANZARI DE BUNURI SI SERVICII (cod 33.10+34.10+35.10+36.10+37.10)	3300F	2,491,249
Venituri din prestari de servicii si alte activitati (cod 33.10.05+33.10.08+33.10.09+33.10.13+ 33.10.14 +33.10.16+33.10.17 +33.10.19 la 33.10.21+33.10.30 la 33.10.32+33.10.50)	3310F	2,482,709
Taxe si alte venituri in invatamant	331005F	366
Venituri din prestari de servicii	331008F	9,865
Contributia elevilor si studentilor pentru internate, camine si cantine.	331014F	12,756
Venituri din contractele incheiate cu casele de asigurari sociale de sanatate	331021F	2,276,912
Venituri din contractele incheiate cu directiile de sanatate publica din sume alocate de la bugetul de stat	331030F	154,035

A	B	6
Alte venituri din prestari de servicii si alte activitati	331050F	28,775
Diverse venituri (cod 36.10.50)	3610F	8,540
Alte venituri	361050F	8,540
IV. SUBVENTII (cod 00.18)	4100F	169,000
SUBVENTII DE LA ALTE NIVELE ALE ADMINISTRATIEI PUBLICE (cod 42.10+43.10)	0018F	169,000
SUBVENTII DE LA ALTE ADMINISTRATII (cod 43.10.09+43.10.10+43.10.15)	4310F	169,000
Subventii pentru institutii publice	431009F	143,000
Subventii din bugetele locale pentru finantarea cheltuielilor curente din domeniul sanatatii	431010F	26,000

Conducatorul institutiei




Conducatorul compartimentului
financiar- contabil

**CONTUL DE EXECUTIE
A BUGETULUI INSTITUTIILOR PUBLICE FINANTATE DIN VENITURI PROPRII SI SUBVENTII (DE SUBORDONARE LOCALA) -CHELTUIELI**

Septembrie 2013

-lei-

Cod 21

Denumirea indicatorilor *)	Cod indicator	Credite de angajament	Credite bugetare		Plati efectuate
			anuale aprob. la finele per. de raportare	trimestriale cumulate	
A	B	1	2	3	4
TOTAL CHELTUIELI - SECTIUNEA DE FUNCTIONARE + SECTIUNEA DE DEZVOLTARE (cod 50.10+59.10+63.10+70.10+74.10+79.10)	4910				2,659,451
Partea I-a SERVICII PUBLICE GENERALE (cod 54.10+55.10)	5010				20,398
Alte servicii publice generale (cod 54.10.10+54.10.50)	5410				20,398
Servicii publice comunitare de evidenta a persoanelor	541010				20,398
Partea III-a CHELTUIELI SOCIAL-CULTURALE (cod 65.10+66.10+67.10+68.10)	6310				2,608,282
Invatamant (cod 65.10.03 la 65.10.05+65.10.07+65.10.11+65.10.50)	6510				12,683
Invatamant secundar (cod 65.10.04.01 la 65.10.04.03)	651004				604
Invatamant secundar superior	6510040				604
Servicii auxiliare pentru educatie (cod 65.10.11.03+65.10.11.30)	651011				12,079
Internate si cantine pentru elevi	6510110				12,079
Sanatate (66.10.06+66.10.08+66.10.50)	6610				2,466,351
Servicii medicale in unitati sanitare cu paturi (cod 66.10.06.01+66.10.06.03)	661006				2,312,777
Spitale generale	6610060				2,312,777
Alte cheltuieli in domeniul sanatatii (cod 66.10.50.50)	661050				153,574
Alte institutii si actiuni sanitare	6610505				153,574
Cultura, recreere si religie (cod 67.10.03+67.10.05+67.10.50)	6710				129,248
Servicii culturale (cod 67.10.03.03 la	671003				129,248

A	B	1	2	3	4
67.10.03.07+67.10.03.09 la					
67.10.03.11+67.10.03.15+67.10.03.30)					
Case de cultura	6710030				129,248
Partea IV-a SERVICII SI DEZVOLTARE PUBLICA, LOCUINTE, MEDIU SI APE (cod 70.10+74.10)	6910				18,558
Locuinte, servicii si dezvoltare publica (cod 70.10.03+70.10.04+70.10.50)	7010				18,558
Servicii si dezvoltare publica	701004				2,302
Alte servicii in domeniul locuintelor, serviciilor si dezvoltarii comunale	701050				16,256
Partea V-a ACTIUNI ECONOMICE (cod 80.10+83.10+84.10+87.10)	7910				12,213
Agricultura, silvicultura, piscicultura si vanatoare (cod 83.10.03+83.10.04)	8310				12,213
Agricultura (cod 83.10.03.07+83.10.03.30)	831003				12,213
Alte cheltuieli in domeniul agriculturii	8310033				12,213
CHELTUIELILE SECTIUNII DE FUNCTIONARE (cod 50.10+59.10+63.10+70.10+74.10+79.10)	4910				2,659,451
Partea I-a SERVICII PUBLICE GENERALE (cod 54.10+55.10)	5010				20,398
Alte servicii publice generale (cod 54.10.10+54.10.50)	5410				20,398
Servicii publice comunitare de evidenta a persoanelor	541010				20,398
Partea II-a CHELTUIELI SOCIAL-CULTURALE (cod 65.10+66.10+67.10+68.10)	6310				2,608,282
Invatamant (cod 65.10.03 la 65.10.05+65.10.07+65.10.11+65.10.50)	6510				12,683
Invatamant secundar (cod 65.10.04.01 la 65.10.04.03)	651004				604
Invatamant secundar superior	6510040				604
Servicii auxiliare pentru educatie (cod 65.10.11.03+65.10.11.30)	651011				12,079
Internate si cantine pentru elevi	6510110				12,079
Sanatate (66.10.06+66.10.08+66.10.50)	6610				2,466,351
Servicii medicale in unitati cu paturi (cod 66.10.06.01+66.10.06.03)	661006				2,312,777
Spitale generale	6610060				2,312,777
Alte cheltuieli in domeniul sanatatii (cod 66.10.50.50)	661050				153,574



A	B	1	2	3	4
Alte institutii si actiuni sanitare	6610505				153,574
Cultura, recreere si religie (cod 67.10.03+67.10.05+67.10.50)	6710				129,248
Servicii culturale (cod 67.10.03.03 la 67.10.03.07+67.10.03.09 la 67.10.03.11+67.10.03.15+67.10.03.30)	671003				129,248
Case de cultura	6710030				129,248
Partea IV-a SERVICII SI DEZVOLTARE PUBLICA, LOCUINTE, MEDIU SI APE (cod 70.10+74.10)	6910				18,558
Locuinte, servicii si dezvoltare publica (cod 70.10.03+70.10.04+70.10.50)	7010				18,558
Servicii si dezvoltare publica	701004				2,302
Alte servicii in domeniul locuintelor, serviciilor si dezvoltarii comunale	701050				16,256
Partea V-a ACTIUNI ECONOMICE (cod 80.10+83.10+84.10+87.10)	7910				12,213
Agricultura, silvicultura, piscicultura si vanatoare (cod 83.10.03+83.10.04)	8310				12,213
Agricultura (cod 83.10.03.07+83.10.03.30)	831003				12,213
Alte cheltuieli in domeniul agriculturii	8310033				12,213

Conducatorul institutiei



Conducatorul compartimentului financiar-contabil

A. Schela